

PROFIL SIECI - ODEJŚCIA POD PRZYŁĄCZA TRÓJNIKI T27 do T30

FIRMA PROJEKTOWO-USŁUGOWA
LILIANA WOJCIECHOWSKA-ZGRAJA
ul. Miłkowska 1/7-52-100 Świdnica, tel. 604 112 845, biuro@liliana.pl

PROJEKT BUDOWLANO-WYKONAWCZY
BRANŻA SANITARNA

TEMAT
Budowa sieci wodociągowej w ulicy Sadowej w Wątrzychu
działka nr 282 dr AM6 obręb Poniatów 11

INWESTOR
Wątrzyckie Przedsiębiorstwo Wodociągów i Kanalizacji Sp. z o.o.
al. Wyzwolenia 39, 58-300 Wątrzych

LOKALIZACJA
ul. Sadowa, Wątrzych działka nr 282 dr, część działki nr 259/1 AM6 obręb Poniatów 11

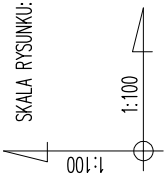
PROJEKTANT:
inż. Liliana Wojciechowska-Zgraja upr.nr 283/99/DUM

ASYSTENT PROJEKTANTA:
mgr inż. Aleksandra Katiuza

Skala rysunku
1:100

Nr rysunku
S-19

Rzędna istniejącego terenu [m n.p.m.]	Rzędna osi rurociągu sieci [m n.p.m.]	Rzędna osi rurociągu przyłącza [m n.p.m.]	Zagłębienie osi rurociągu [m]	Długość [m]	Średnica/Materiał [mm]	Odległość [m]
457,67	456,16	456,28	-1,95 m	1,95	Pe100 SDR11 De40	0,00
457,97	456,17	456,17	-4 m	4,00	Pe100 SDR11 De40	1,80
457,97	456,17	456,29	-1,8 m	1,80	Pe100 SDR11 De40	1,80
454,44	452,74	452,75	-3,57 m	3,57	Pe100 SDR11 De40	4,65
454,44	452,74	454,38	-1,08 m	0,71		4,65



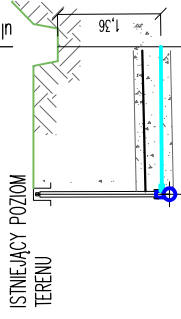
Poziom. odniesienia
450,00 [m n.p.m.]

T27

Wiązanie do sieci wodociągowej z rur De160
zgodnie z rys. S-05

ZAKRES OPRACOWANIA

Wyplycona rurę zaciolowac cieplnie warstwę 20 cm keramzytu lub żuzia polenskowego



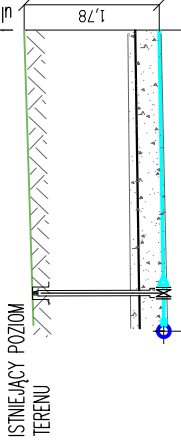
Nr działki	Nawierzchnia	Długość [m]
288 dr	jez. asf. / jez. asf. / row / row	0,45 / 0,7 / 0,55 / 0,75
dziłka poza opracowaniem		

T28

Wiązanie do sieci wodociągowej z rur De160
zgodnie z rys. S-05

ZAKRES OPRACOWANIA

Wyplycona rurę zaciolowac cieplnie warstwę 20 cm keramzytu lub żuzia polenskowego



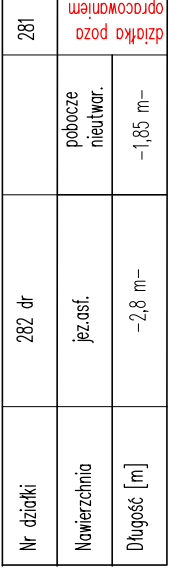
Nr działki	Nawierzchnia	Długość [m]
280 dr	jez. asf. / jez. asf. / row / row	0,5 / 0,55 / 0,45 / 0,3
dziłka poza opracowaniem		

T29

Wiązanie do sieci wodociągowej z rur De160
zgodnie z rys. S-05

ZAKRES OPRACOWANIA

Wyplycona rurę zaciolowac cieplnie warstwę 20 cm keramzytu



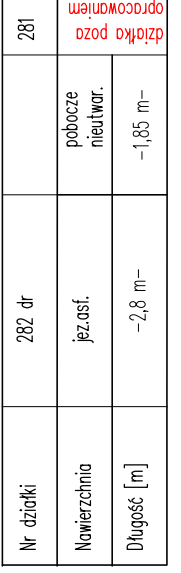
Nr działki	Nawierzchnia	Długość [m]
281 dr	jez. asf. / jez. asf. / row / row	0,5 / 0,55 / 0,45 / 0,3
dziłka poza opracowaniem		

T30

Wiązanie do sieci wodociągowej z rur De160
zgodnie z rys. S-05

ZAKRES OPRACOWANIA

Wyplycona rurę zaciolowac cieplnie warstwę 20 cm keramzytu



Nr działki	Nawierzchnia	Długość [m]
282 dr	jez. asf. / jez. asf. / row / row	0,5 / 0,55 / 0,45 / 0,3
dziłka poza opracowaniem		